

Wstęp do B&G

Firma Bodart & Gonay powstała 1957 r. W ciągu tych lat w oparciu o ciągły rozwój osiągnęliśmy status międzynarodowego przedsiębiorstwa, które dziś dysponuje nową infrastrukturą pozwalającą na utrzymanie pozycji jednego z rynkowych liderów. Dzięki pomysłowości, determinacji, a także uważnemu wsłuchiwaniu się w opinie naszych klientów udało się nam zaprojektować oraz wprowadzić na rynek pełną gamę urządzeń opalanych drewnem, węglem oraz gazem. Łączą one piękno płomienia z maksymalną zdolnością odzyskiwania ciepła i wydajność z szacunkiem dla środowiska naturalnego.

Oferujemy szeroki wachlarz urządzeń grzewczych służącym różnym celom. Niezależnie od tego, czy chcesz mieć ciepło, czy też życzysz sobie upiększyć wnętrze, z pewnością znajdziesz w naszej ofercie to, czego szukasz. Nasz ogień nie tylko jest przyjemny dla oka, ale także daje idealne wsparcie przy ogrzewaniu twojego domu.

Wydział Badań i Rozwoju naszej firmy w swoim laboratorium ciągle pracuje nad ulepszeniem produktów i wytwarzania ich w oparciu o najnowsze technologie.

Wzmocnieni naszymi sukcesami zblizamy się do półwiecza działalności ze spokojem i proponujemy Państwu, tak jak zawsze, to, co najlepsze w zakresie ogrzewania kominkiem. Do wyboru mają Państwo kominki z następujących serii – Infire, Optifire, Phoenix.

Wszystkie modele Bodart & Gonay są opatentowane, na które udzielamy 6 letniej gwarancji.

Bodart & Gonay zapewnia, że produkowany przez nią sprzęt odpowiada instrukcji użytkowania i standardom bezpieczeństwa w trakcie eksploatacji.



Seria IN-FIRE, model 743



Seria OPTI-FIRE, model 703



Seria PHENIX, model 860 C



Seria GAS, model Cosmos 145

Dlaczego Bodart & Gonay

1. WYGODA:

- ☑ temperaturę reguluje termostat (w modelach Jubilee i Phenix ręcznie),
- ☑ za pomocą prostej dźwigni dopływ powietrza zostaje dostosowany do spalania drewna lub węgla (w modelach In-Fire i Optifire),
- ☑ wydajny system czystej szyby ogranicza konieczność mycia szyby,
- ☑ kominek może działać ciągle,
- ☑ powstaje bardzo mało popiołu,
- ☑ dostęp do popielnika (In-Fire i Optifire) jest bardzo łatwy,
- ☑ system dodatkowego wentylatora (Optifire i Phenix jest opcjonalny) działa cicho i można go regulować,
- ☑ ciepło jest rozprowadzane bardzo szybko dzięki doskonałemu przewodzeniu ciepła przez stal,
- ☑ seria wkładów gazowych jest sterowana za pomocą pilota.

2. WYDAJNOŚĆ

- ☑ duża moc grzewcza,
- ☑ niewielkie zużycie drewna przy jego całkowitym spalaniu,
- ☑ doskonały system dopalania spalin,
- ☑ wysoka sprawność – powyżej 75%,
- ☑ podwójne deflektory poprawiające spalanie,
- ☑ automatyczny termostat wydłużający czas pracy kominka
- ☑ automatycznie uruchamiane wentylatory podnoszące sprawność wkładu
- ☑ płaszczyzna komory spalania jest w pełni wykorzystana poprzez rozbudowany system doprowadzenia powietrza.

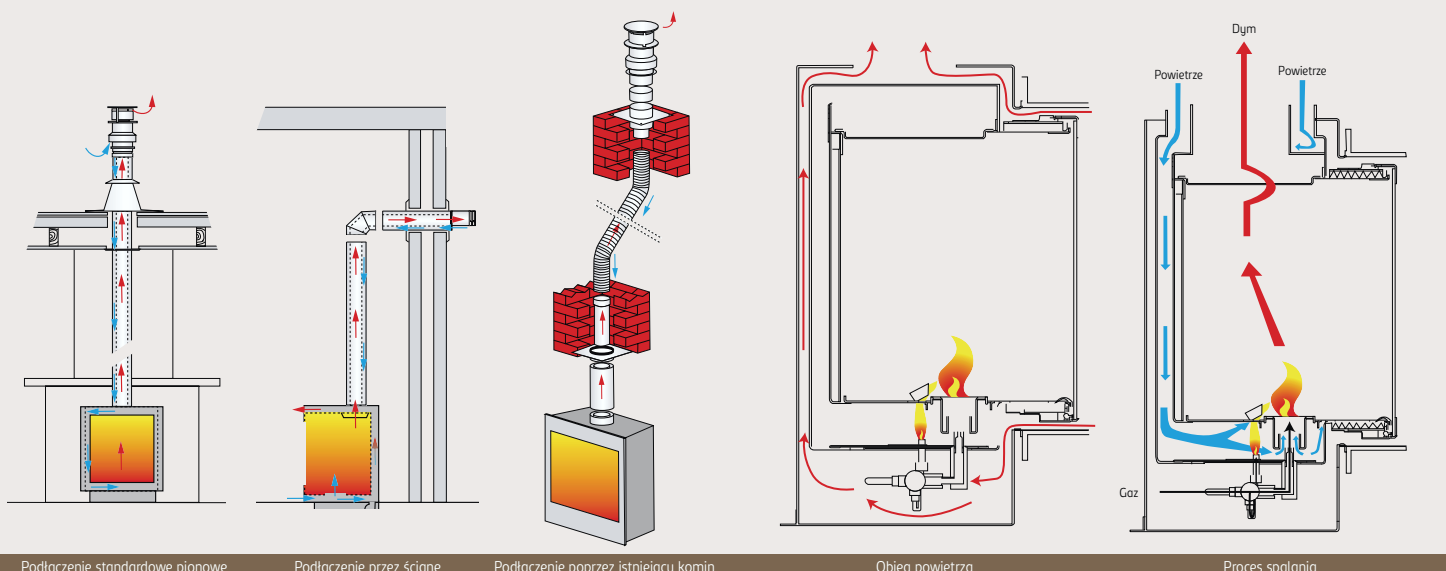
3. BEZPIECZEŃSTWO – Ponieważ źródłem wygody i spokoju jest maksymalny poziom bezpieczeństwa:

- ☑ termostat (w modelach In-Fire i Optifire) zapobiega przegrzaniu kominka,
- ☑ prawie całkowite spalanie w znaczącym stopniu zmniejsza osadzanie się sadzy w kominie,
- ☑ szczelność drzwiczek została uzyskana dzięki zastosowaniu stali nierdzewnej,
- ☑ drzwiczki (w modelach In-Fire i Optifire) popielnika są całkowicie szczelne,
- ☑ systemy elektryczny odpowiada normom CE i CEBEC,
- ☑ system „zimnej rączki” pozwala na otwarcie drzwiczek bez groźby poparzenia się.

4. NIEZAWODNOŚĆ - Kominki B&G są wyjątkowo mocne, ponieważ:

- ☑ stalowy korpus grzejny zapewnia niezrównaną elastyczność, jeśli idzie o odporność na uderzenia fal cieplnych bez groźby pęknięć,
- ☑ spoina ciągle gwarantuje doskonałą, trwałą szczelność komory spalania,
- ☑ do produkcji części poddanych działaniu najwyższych temperatur użyto stali nierdzewnej,
- ☑ konstrukcja ruchomego, podwójnego rusztu (w modelach In-Fire i Optifire) jest wykonana ze specjalnego stopu, co daje im wyjątkową odporność na ciepło. Dlatego też objęte są one gwarancją,
- ☑ dostęp do wszystkich ruchomych części kominka bez ingerencji w obudowę.

5. ESTETYKA- Kominki Bodart & Gonay charakteryzują się szczególną dbałością o stonowany charakter kształtów. Brak jakichkolwiek zbędnych elementów zewnętrznych tj: ukrycie ruchomych części, zawiasów, klamek. Duże przeszklenia dające lepszy widok płomieni, uczynią wnętrze Twojego domu niepowtarzalnym.



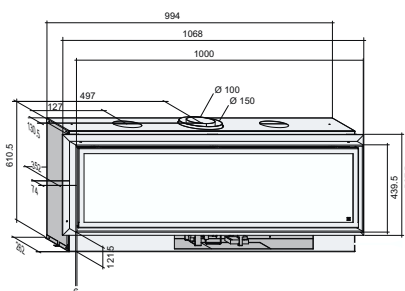
Podłączenie standardowe pionowe

Podłączenie przez ścianę

Podłączenie poprzez istniejący komin

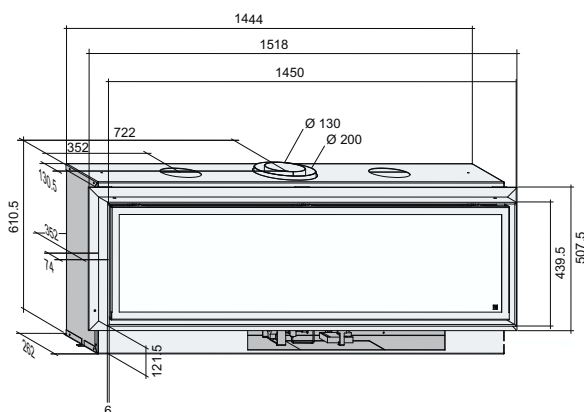
Obieg powietrza

Proces spalania



MODEL COSMOS 100
wraz z ramką 6 mm i pilotem

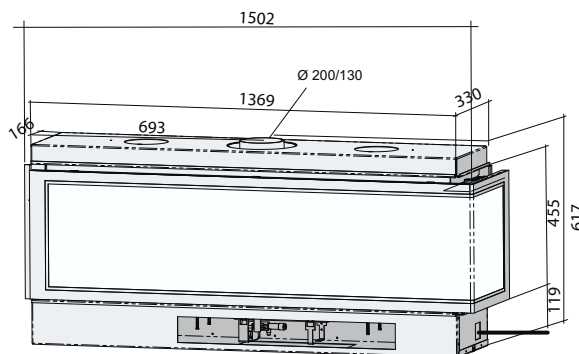
Wymiary szer./wys./gł.	994/610,5/262
Moc (kW)	6,7 – 8
Sprawność (%)	80
Waga (kg)	79
Gwarancja	6 lat
Śr wylotu spalin	Ø 150/100



MODEL COSMOS 145
wraz z ramką 6 mm i pilotem

Wymiary szer./wys./gł.	1444/610,5/262
Moc (kW)	9,8 – 12
Sprawność (%)	75
Waga (kg)	110
Gwarancja	6 lat
Śr wylotu spalin	Ø 200/130

NOWOŚĆ



MODEL COSMOS 145C
boczna szyba lewa/prawa wraz z ramką 6 mm i pilotem

Wymiary szer./wys./gł.	1385/617/418
Moc (kW)	12
Sprawność (%)	70
Waga (kg)	131,5
Gwarancja	6 lat
Śr wylotu spalin	Ø 200/130